

















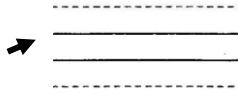










FOURNITURES SCOLAIRES – 2^e année
ANNÉE SCOLAIRE 2020-2021

-  3 surligneurs (jaune, bleu et vert)
-  12 crayons au plomb HB taillés (pas moins de 12 svp)
-  2 stylos rouges
-  Un minimum de 12 crayons-feutres
-  12 à 24 crayons de couleur taillés
-  2 ou 3 étuis à crayons (**voir précisions plus bas**)
-  1 paire de ciseaux
-  1 taille-crayon avec boîtier de bonne qualité Steadtler
-  4 gommes à effacer blanches de qualité
-  2 bâtons de colle
-  2 pochettes de plastique qui se ferment
-  5 pochettes de plastique standards (couvre-feuille)
-  1 cartable à anneaux de 1 pouce avec 4 séparateurs de couleur placés à l'intérieur identifié « Devoirs »
-  1 cartable à anneaux de 1 pouce noir identifié « Musique »
-  1 cartable à anneaux de 2 pouces avec 7 séparateurs de couleur dedans, identifié « Travail »
-  1 cartable à anneaux de 2 pouces avec 3 séparateurs de couleur dedans, identifié « Portfolio »
-  2 boîtes de papiers mouchoirs
-  1 cahier d'écriture avec trottoirs comme ceci : 
-  1 cahier quadrillé
-  5 duo-tangs (noir, rouge, bleu, blanc et gris) avec une étiquette et le nom de l'enfant
-  2 marqueurs pour tableau blanc (couleur de votre choix)
-  1 couvre-tout pour la peinture
-  1 boîte à lunch
-  Éducation physique :
 - 1 ensemble d'éducation physique de l'école
 - 1 paire d'espadrilles de course qui ne marquent pas
 - 1 sac en tissu (pour les vêtements)

N.B. : Vers le mois d'octobre, un montant approximatif de 100 \$ vous sera facturé pour l'achat des cahiers d'exercices de votre enfant. J'y inclurai également un montant pour l'achat de matériel collectif comme les règles, les calculatrices, les cartons, les cahiers à dessin ainsi que les pochettes protectrices.

Précisions :

1. SVP, inscrire le nom de votre enfant sur chaque article scolaire et sur les vêtements. Acheter du matériel de bonne qualité permet de ne pas avoir à le renouveler durant l'année.

2. Puisque les enfants ont souvent à transporter leurs étuis pour aller dans différents locaux, nous vous demandons d'acheter des étuis en tissu (qui ne se cassent pas et ne s'ouvrent pas lorsqu'on les échappe, évitez donc les coffres à crayons en plastique).
3. Pour faciliter l'entrée en classe, j'aimerais que le matériel suivant soit déjà placé dans les étuis de votre enfant. Cela me facilitera beaucoup la tâche!

ÉTUI #1

- 1 crayon de plomb
- 1 gomme à effacer
- Le taille-crayon
- Les ciseaux
- 1 bâton de colle
- Les 3 surligneurs
- Le stylo rouge

ÉTUI #2 et #3

- Les crayons de couleur
- S'il y a de la place, placez-y aussi les crayons-feutres. Sinon, placez les crayons-feutres dans un 3^e étui.

*Svp, mettre le reste du matériel (crayons, colle, etc.) dans un grand sac Ziploc bien identifié.

J'aimerais que vous puissiez apporter le matériel de votre enfant lors de notre rencontre, quelques jours avant la rentrée. Cela lui permettra de mieux profiter de son arrivée à l'école sans être chargé comme un mulet.

MERCI DE VOTRE COLLABORATION!