






















FOURNITURES SCOLAIRES – 1^{re} année B ANNÉE SCOLAIRE 2020-2021

-  4 surligneurs (jaune, bleu, vert et rose)
-  24 crayons au plomb HB taillés de marque Staedtler
-  2 stylos rouges
-  1 ensemble de 12 crayons-feutres
-  1 boîte de 24 crayons de couleur taillés Prismacolor
-  2 étuis à crayons (**voir précisions à la page suivante**)
-  1 règle métrique de 30 cm transparente souple
-  1 paire de ciseaux Acmé
-  1 taille-crayon avec boîtier qui se visse
-  6 gommes à effacer blanches de marque Staedtler
-  10 pochettes de plastique protectrices (ne pas les identifier)
-  2 pochettes de plastique qui se ferment
-  1 gros bâton de colle Pritt
-  1 petite calculatrice de base
-  1 cartable à anneaux de 1 pouce noir identifié musique
-  3 boîtes de 200 papiers mouchoirs
-  1 couvre-tout pour la peinture
-  1 sac d'école de bonne qualité et 1 boîte à lunch

-  **Éducation physique :**
 - 1 ensemble d'éducation physique de l'école
 - 1 paire d'espadrilles de course qui ne marquent pas
 - 1 sac en tissu (pour les vêtements)

Précisions :

1. SVP, inscrire le nom de votre enfant **sur chaque article scolaire et sur les vêtements.** Acheter du matériel de bonne qualité permet de ne pas avoir à le renouveler durant l'année.
2. Puisque les enfants ont souvent à transporter leurs étuis pour aller dans différents locaux, nous vous demandons d'acheter des étuis en tissu (qui ne se cassent pas et ne s'ouvrent pas lorsqu'on les échappe, évitez les coffres à crayons en plastique).
3. Pour faciliter l'entrée en classe, j'aimerais que le matériel suivant soit déjà placé dans les étuis de votre enfant. Cela nous facilitera beaucoup la tâche!

ÉTUI #1

- 1 crayon de plomb
- 1 gomme à effacer
- Le taille-crayon
- Les ciseaux
- 1 bâton de colle
- Les 4 surligneurs
- Les stylos

ÉTUI #2

- Les 24 crayons de couleur
- S'il y a de la place, placez-y aussi les crayons-feutres. Sinon, assurez-vous que les crayons-feutres sont dans une boîte qui se ferme.

Le reste du matériel sera placé dans une réserve personnelle.

N.B. : Vers le mois d'octobre, un montant approximatif de 100 \$ vous sera facturé pour l'achat des cahiers d'exercices de votre enfant.

MERCI DE VOTRE COLLABORATION!